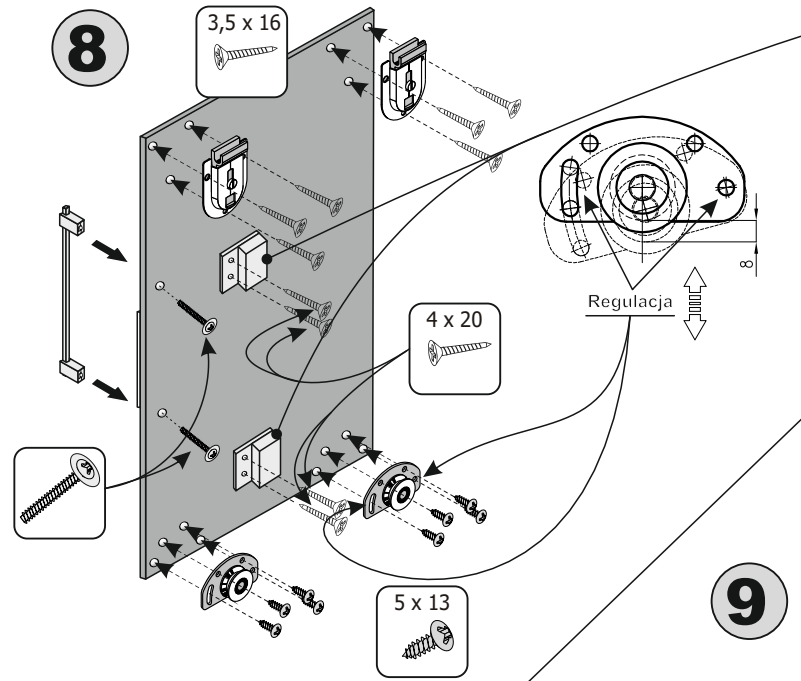


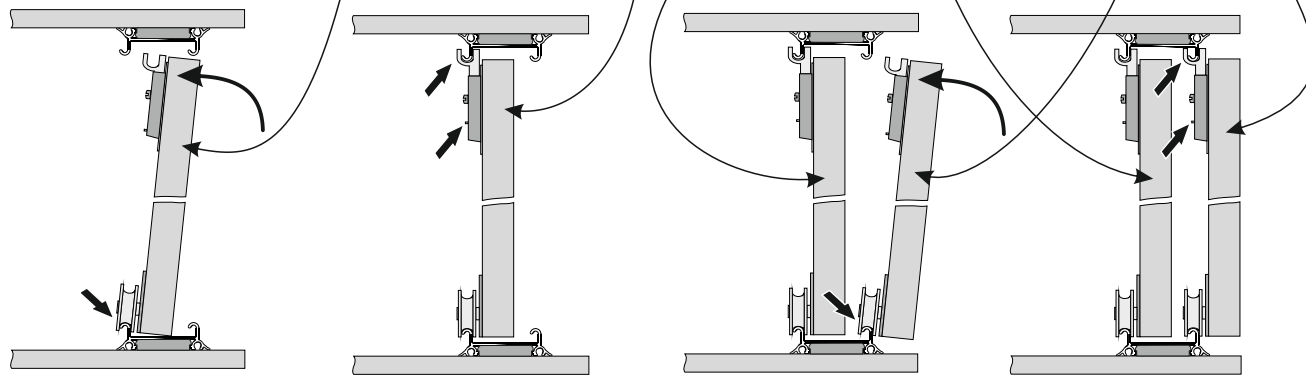
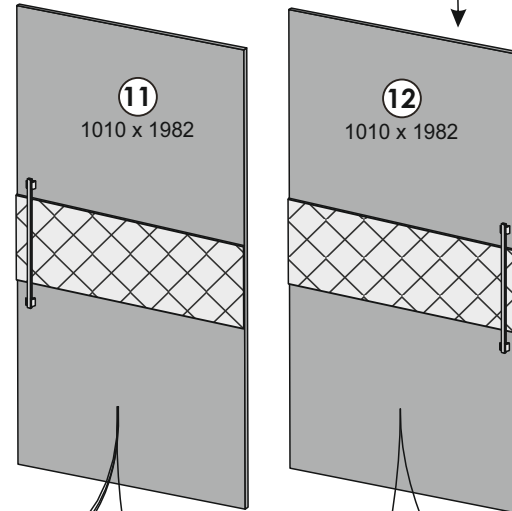
Szafa DO-20, ML-20, N-20, CON-20 SYSTEMU SzaFA-DOME

INSTRUKCJA MONTAŻU, KONSERWACJI, UŻYTKOWANIA I GWARANCJA

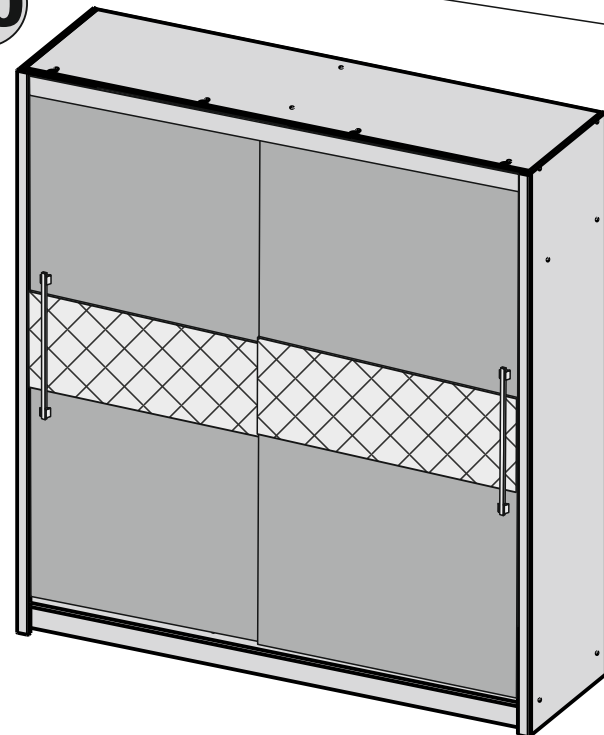
8



9



10



PL KARTA GWARANCYJNA

Mebel

Data zakupu

Produkty wykonane są według najnowszych technologii, a wykorzystanie sprawdzonych na rynku materiałów pozwala na wieloletnie i prawidłowe użytkowanie.

1. Producent zapewnia Kupującemu wysoką jakość i prawidłowe funkcjonowanie mebli pod warunkiem prawidłowego ich zmontowania według załączonej instrukcji montażu i prawidłowego ich ustawienia.

2. Producent udziela 12-miesięcznej gwarancji na swoje wyroby licząc od daty wydania mebli Kupującemu potwierdzonej pieczęcią sklepu i podpisem sprzedawcy.

3. Podstawą do rozpatrzenia gwarancji jest dokument zakupu mebla oraz instrukcja montażu z zaznaczonym elementem do naprawy.

4. W celu dokonania naprawy gwarancyjnej należy element dostarczyć do punktu sprzedaży.

5. Sprzedający jest zobowiązany do wydania Kupującemu mebla w opakowaniu fabrycznym oraz do sprawdzenia zgodności wydawanego produktu z zamówieniami dokumentem sprzedaży. Na życzenie Kupującego sprzedający jest zobowiązany do sprawdzenia jakości i kompletności mebla.

6. Gwarancja traci ważność przy niedostosowaniu się do instrukcji montażu lub przy własnych przeróbkach oraz przy uszkodzeniach powstałych w wyniku niewłaściwego transportu, przeniesieniu mebli i niewłaściwym użytkowaniem.

7. Gwarancja na sprzedany towar nie wyłącza, nie ogranicza ani nie zawiesza uprawnień Kupującego wynikających z niezgodności towaru z umową.

.....
podpis Kupującego

.....
podpis i pieczęć sprzedawcy

PL INSTRUKCJA MONTAŻU SZAFY DO-20

HU ÖSSZESZERELÉSI ÚTMUTATÓ SZEKRÉNY DO-20

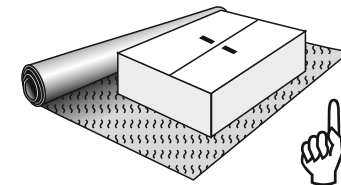
CZ NÁVOD K MONTÁŽI SKŘIŇ DO-20

SK MONTÁŽNE POKYNY SKRIŇA DO-20

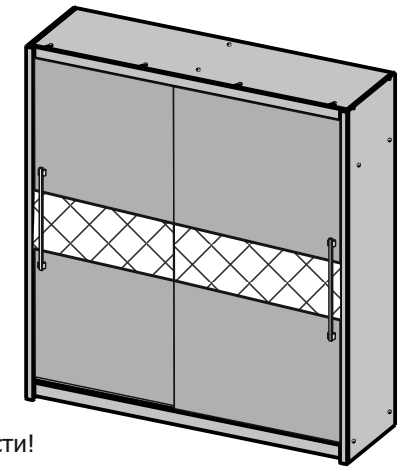
RO INSTRUCTIUNE DE MONTAJ DULAP DO-20

RU ИНСТРУКЦИЯ ПО СБОРКЕ ШКАФ DO-20

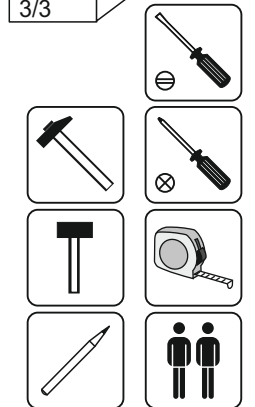
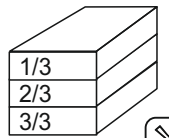
BY ИНСТРУКЦІЯ ЗА МОНТАЖ ГАРДЕРОБ DO-20



PL Montaż na miękkim podłożu!
HU Szerelt puha felületre!
CZ Montáž na měkkém povrchu
SK Montáž na mäkkom povrchu!
RO Montat pe o suprafață moale!
RU Сборка на мягкой поверхности!
BY Мантаж на мяккай паверхні!



L=[mm]



<p>kolek \varnothing 8 x 30</p> <p>32 szt.</p>	<p>konfirmat</p> <p>24 szt.</p>	<p>zaślepka konfirmatu</p> <p>24 szt.</p>	<p>Stopka z gwoździem</p> <p>10 szt.</p>	<p>klucz imbusowy</p> <p>1 szt.</p>
<p>listwa "H" 1640mm</p> <p>1 szt.</p>	<p>uchwyt drążka</p> <p>1 kpl.</p>	<p>gwoździe</p> <p>130 szt.</p>	<p>blaszki</p> <p>24 szt.</p>	<p>podpórka do półki</p> <p>24 szt.</p>
<p>drążek szafy (1060mm)</p> <p>1 szt.</p>	<p>pasat</p> <p>4 szt.</p>	<p>trzcień do pasata</p> <p>4 szt.</p>	<p>wkręt do uchwytów</p> <p>4 szt.</p>	<p>Uchwyty</p> <p>2 szt.</p>
<p>klej</p> <p>1 szt.</p>	<p>lamelka</p> <p>12 szt.</p>	<p>Prowadnica do drzwi (1968mm)</p> <p>2 szt.</p>	<p>plastikowe krążki do mocowania prowadnicy</p> <p>8 szt.</p>	<p>mocowanie do drzwi</p> <p>4 kpl.</p>
<p>Wkręt 5 x 13</p> <p>16 szt.</p>	<p>Wkręt 3,5 x 16 (z podkładką)</p> <p>8 szt.</p>	<p>wkręty 3,5 x 16</p> <p>12 szt.</p>	<p>Odbojniki do drzwi</p> <p>2 szt.</p>	<p>wkręty do odbojników 4 x 20</p> <p>4 szt.</p>

PL W przypadku reklamacji prosimy o podanie: nazwy systemu, nazwy elementu systemu, numeru paczki i numeru uszkodzonego lub brakującego detalu. Np. System MARGOT, szafa M1, paczka 1/2, detal 4.

HU Reklamáció esetén kérjük megadni: a rendszer neve, a rendszerelem neve, a csomag száma és a sérült vagy hiányzó részlet száma. Pl. MARGOT rendszer, szekrény M1, csomag 1/2, 4-es számú elem.

CZ V případě reklamace prosíme o uvádění: názvu systému, názvu elementu systému, číslo balíku a číslo poškozeného nebo chybějícího detailu. Např. Systém MARGOT, skříň M1, balík 1/2, č. detailu 4.

SK V prípade reklamácie uvedte: názov systému, názvy systémových prvkov, číslo balíka a číslo poškodenej alebo chýbajúcej časti. Napr. Systém MARGOT, skriňa M1, balík 1/2, č. časti: 4.

RO În cazul reclamației vă rugăm să precizați: denumirea sistemului, denumirea elementului sistemului, numărul pachetului și numărul detaliului deteriorat sau lipsit. De exemplu: Sistem MARGOT, dulap M1, pachet 1/2, nr. detaliu 4.

RU В случае рекламации укажите: название системы, название элемента системы, номер упаковки и номер поврежденной или отсутствующей части. Например: Система MARGOT, шкаф M1, упаковка 1/2, номер детали 4.

BY У выпадку прад'яўлення рэкламацыі, калі ласка, падайце: назву сістэмы, назву элемента сістэмы, нумар упакоўкі і нумар пашкоджанай або адсутнай дэталі. Напрыклад: Система MARGOT, шкаф M1, упакоўка 1/2, № дэталі 4.

PL widok od spodu SK pohľad zdola
 HU alulnézet RO vedere de jos
 CZ pohled ze spodu RU вид снизу

SzaFA-DOME DO-20

